A Group Brand legrand

eliot™
PROGRAM BY BTICINO

CLASSE 300

СВЪРЗАН
ВИДЕО ДОМОФОН

bticino

Новият **CLASSE 300X13E** вътрешен видео панел превръща всеки дом в свързан дом, който лесно може да се управлява от вкъщи или от разстояние чрез смартфон.

eliot™
PROGRAM BY BTICINO

Eliot е програма на Legrand посветена на свързаните чрез интернет обекти (Internet of Things) и обединява всички продукти или системи, които могат да се свържат с интернет. Те имат висока добавена стойност по отношение на функции, информация, взаимодействие с околната среда и употреба.

Съдържание

4-17
CLASSE 300X13E

Модерен, свързан, лесен за използване 4
Какво можете са правите с CLASSE 300X13E? 6
Предимствата 10
Приложението Door Entry - създадено за крайния потребител 12
Моментално свързване и конфигуриране 14
Иделно замества стара двупроводна система 16

18-23
Серия CLASSE 300
Основни функции

CLASSE 300 - стилният избор 18
Лесен подход в ежедневието 22

24-27
Серия CLASSE 300
Каталожна информация

Характеристики и функции 24
Каталожна информация 26
Размери и правна информация 27

CLASSE 300X13E

Снимките на дисплея са само за илюстрация.

МОДЕРЕН
СВЪРЗАН
ЛЕСЕН

Гъвкавостта на двупроводната технология BTicino в комбинация с предимствата на свързан домофон за повече функции и допълнителни услуги.

CLASSE 300X13E е новият свързан вътрешен видео панел, който комбинира съвременност и иновации благодарение на връзката между смартфон и вътрешния видео панел. Интегрираното Wi-Fi позволява връзка* с вашия смартфон и благодарение на приложението, може да управлявате входящи видео позвънявания по иновативен и удобен начин. Широкият 7" сензорен дисплей е подходящ за всички, които се интересуват от технологии и иновации и търсят уникален дизайн.

Винаги в контакт с вашия дом.

CLASSE 300X13E дава възможност да управлявате различни функции чрез смартфона си в допълнение на лесната инсталация. Вкъщи или извън дома вие ще можете да управлявате позвънявания, да отваряте вратата, да активирате камерата или да управлявате градинското осветление... Всичко само с едно докосване.

ЗАБЕЛЕЖКА (*): за свързване ви е необходима домашна Wi-F імрежа и интернет достъп.
Вижте раздел ПРАВНИ БЕЛЕЖКИ на стр. 27.

КАКВО МОЖЕ ДА ПРАВИТЕ С CLASSE 300 X13E?

Може да управлявате различни функции чрез **безплатно** приложение за Android и iOS смартфон*

* Очаквайте скоро приложението и за таблет

ОТГОВАРЯЙТЕ ЛЕСНО, БЕЗ ДА СТАВАТЕ ОТ ДИВАНА

Абсолютна свобода на движение у дома. Може да отговорите на позвъняването от всяка стая вкъщи.



ОТГОВАРЯЙТЕ ЛЕСНО ДОРИ И КОГАТО НЕ СТЕ У ДОМА ИЛИ ОТ ВСЯКА ТОЧКА НА СВЕТА

Когато не сте у дома или сте на ваканция, може да отговорите на позвъняването където и да сте.

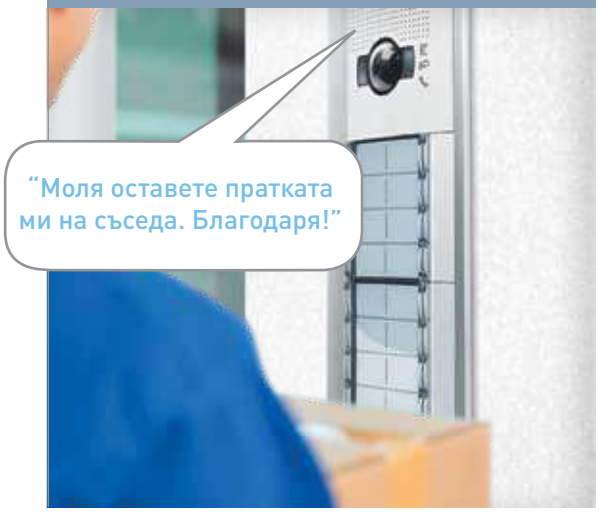

КАКВО МОЖЕ ДА ПРАВИТЕ С CLASSE 300X13E?

ДА СЕ ОБАДИТЕ ВКЪЩИ

Винаги във връзка с хората у дома. Смартфонът е свързващия терминал с вашият вътрешен видео панел.

ДА ОТВОРИТЕ ВРАТАТА БЕЗ ДИСТАНЦИОННОТО

Прибирате се у дома и не откривате дистанционното?
Няма проблем, отворете вратата със смартфона си.

ЗАБЕЛЕЖКА: всички врати, свързани към двупроводната видеодомофонна система могат да бъдат управлявани чрез смартфон.

ДА ВИДИТЕ КАКВО СТАВА ВКЪЩИ

Повече сигурност у дома.
Чрез смартфона си може да активирате външните и вътрешни камери, свързани към видео домофонната система.

ЗАБЕЛЕЖКА: всички камери свързани към двупроводната видеодомофонна система могат да бъдат управлявани чрез смартфон.

ДА ВКЛЮЧИТЕ ОСВЕТЛЕНИЕТО ИЛИ ДА ПОЛЕЕТЕ ГРАДИНАТА

Дори и когато сте на ваканция може лесно и удобно да активирате системата за напояване и да включите осветлението директно от смартфона си.



ЗАБЕЛЕЖКА: времевите активатори свързани към двупроводната видеодомофонна система могат да бъдат управлявани чрез смартфон.

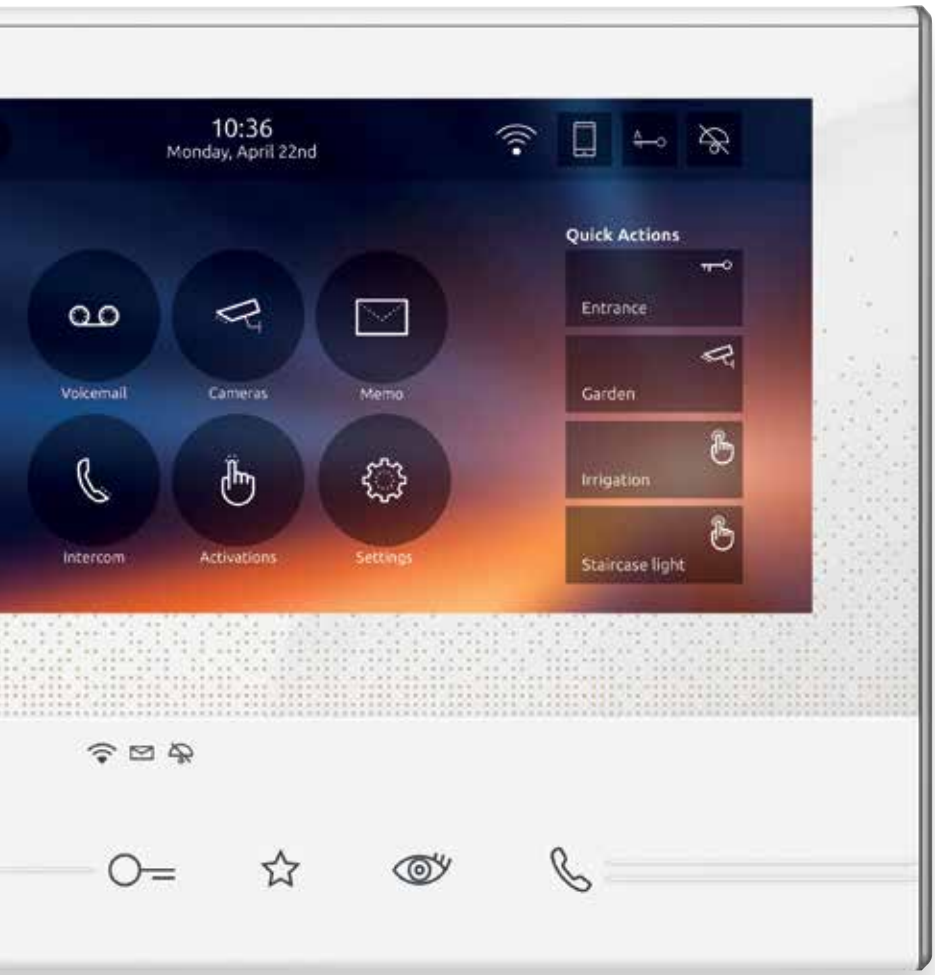

2-проводна стандартна инсталация

Благодарение на интегрираното Wi-Fi, Classe 300X13E не изисква работа по стената и **следва същите правила на инсталиране като при "нормална" 2-проводна система.**

ПРЕДИМСТВА

CLASSE 300X13E НЕ ПРОМЕНЯ НАЧИНА НА ИНСТАЛАЦИЯ

Без сложни инсталаци и конфигуриране на Ethernet мрежа. Лесна инсталация като при 2-проводна система. Всичко остава същото, благодарение на Wi - Fi технологията вградена във вътрешния видео панел.



Лесно и интуитивно конфигуриране

Не изисква специфични IT умения. Необходимо е само да конфигурирате класическите параметри на 2-проводна система (входен панел и вътрешен панел, SCS адреси, и т.н.)

Клиентът сам управлява конфигурирането на Wi-Fi мрежата и приложението лесно и интуитивно. Ако е необходимо може да се свърже директно с Legrand/Bticino като кликне върху бутон HELP на приложението.

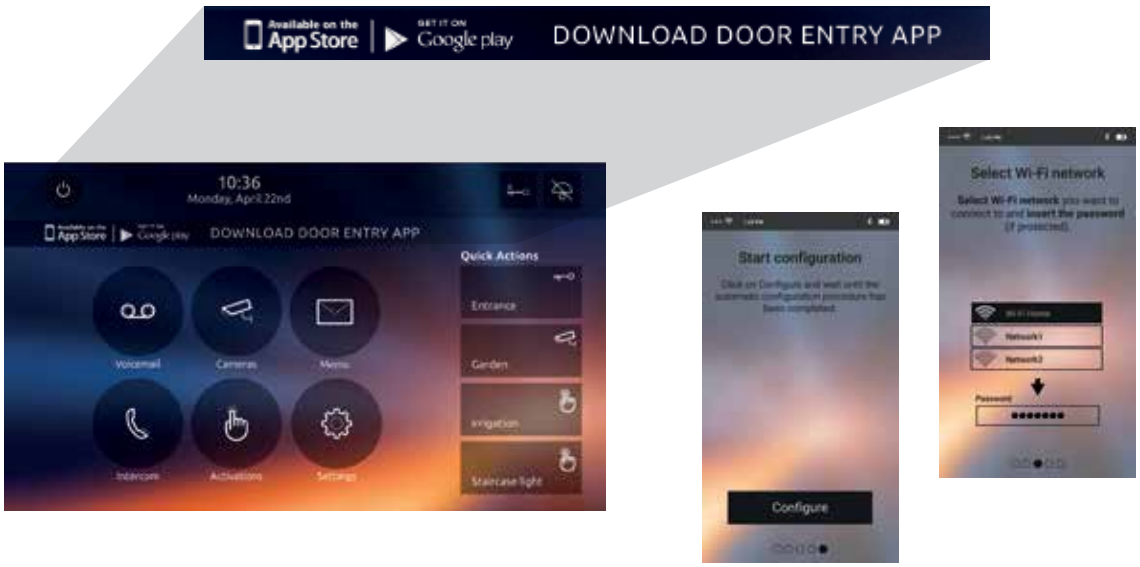

DOOR ENTRY е приложението, което ви дава възможност, чрез смартфона си, да управлявате позвъняванията на домофона от дома или от разстояние, както и да отворите вратата само с едно докосване. Може да активирате камерите или да включите градинското осветление. Инсталирането и настройването на приложението става лесно само в няколко стъпки благодарение на BTicino cloud. Отдалечената връзка е напълно автоматизирана и управлявана с максимално ниво на сигурност.

ПРИЛОЖЕНИЕТО DOOR ENTRY Е СЪЗДАДЕНО ЗА КРАЙНИЯ ПОТРЕБИТЕЛ

GET IT ON Google play

Сканирайте QR кода с вашия смартфон и свалете приложението за Android.

Available on the App Store

Сканирайте QR кода с вашия смартфон и свалете приложението за iOs.

Потребителски интерфейс, създаден, за да започва с най- често използваните функции.

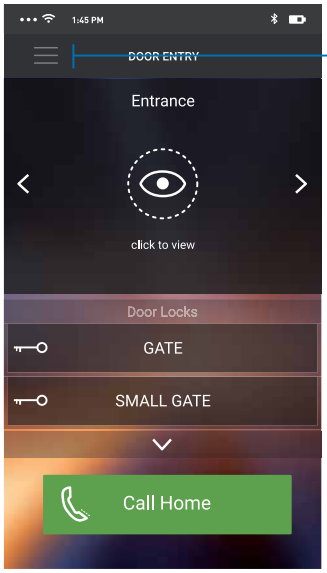

Настройки на приложението

Дисплей на камера

Управление на отключване на вратата

Позвъняване у дома

Екран "Начална страница"

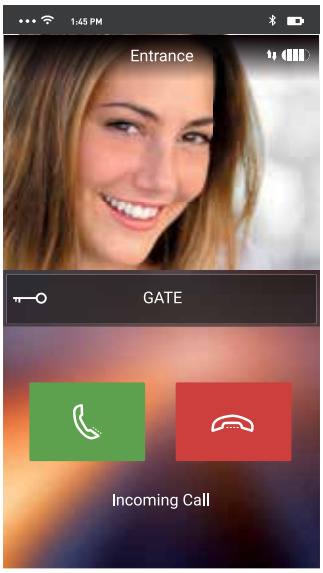

Управление на повикванията

Екран "Входящо повикване"

Изберете камерата и натиснете, за да активирате



Отговарянето на видео домофона е също толкова лесно както и при нормално телефонно позвъняване.

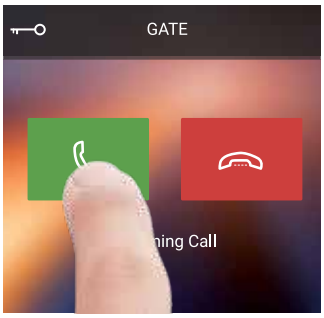

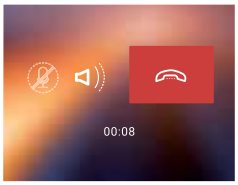

За да отключите вратата плъзнете ключа надясно – така ще предотвратите случайно отваряне на вратата

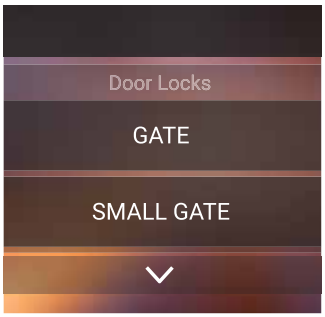

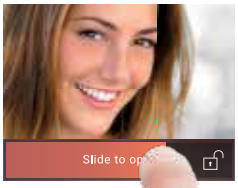

МОМЕНТАЛНО
СВЪРЗАН И НАСТРОЕН

След инсталиране на приложението се появяват 3 лесни стъпки, които ви направляват в осъществяването на връзката между смартфона и видеодомофона CLASSE 300X13E.

1 След активиране на Wi-Fi връзката, изберете мрежата, с която искате да свържете видео домофона.

2 Въведете паролата за домашната Wi-Fi мрежа

3 Когато натиснете бутон "Configure", приложението автоматично започва да търси Classe 300X13E и ще се свърже автоматично (самостоятелно конфигуриране)

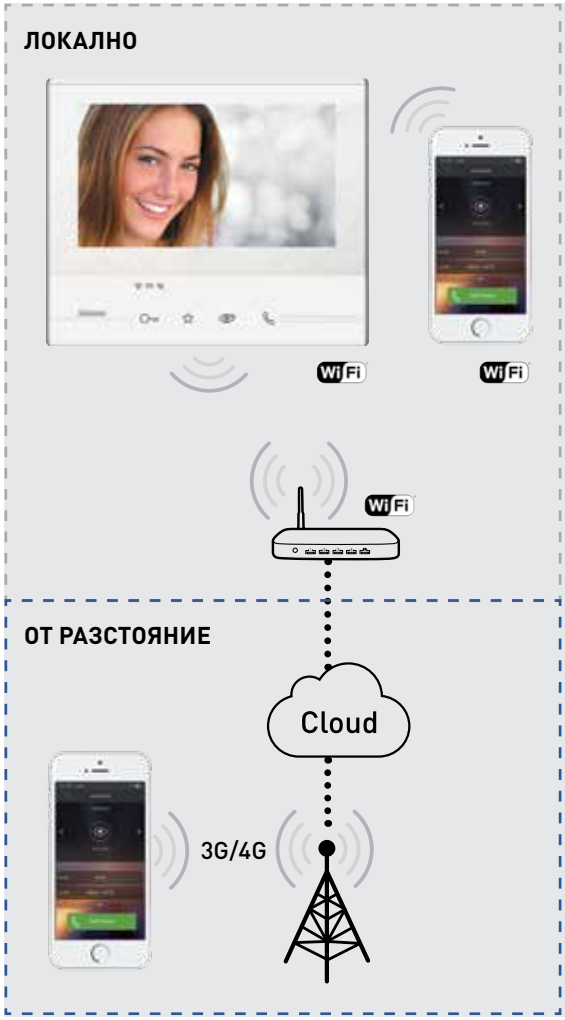

Връзката към специализирания облак напълно автоматизира конфигурацията в домашната мрежа (НЕ е необходимо да настройвате рутера си).

Вътрешният видео панел прехвърля всички настройки на 2-проводната видео домофонна система (камери, отваряне на врати, активации и др.) към приложението и се актуализира автоматично след всяка промяна.

Вътрешния видео панел показва мобилните устройства свързани с него и когато прецените може да изключите или анулирате някое от устройствата по всяко време.

ИДЕАЛНО
ЗАМЕСТВА ВАШАТА СТАРА ДВУПРОВОДНА СИСТЕМА

Classe 300X13E е най-доброто налично решение за обновяване на вашия вътрешен видео панел на домофонната система

При всички съществуващи **2- проводни системи** може да актуализирате или замените вътрешния си аудио* или видео панел с CLASSE 300X13E. Благодарение на интегрираното Wi-Fi , дори нямате нужда от допълнително окабеляване.

Еднофамилна къща или вила

Апартаментен комплекс или двуфамилна къща

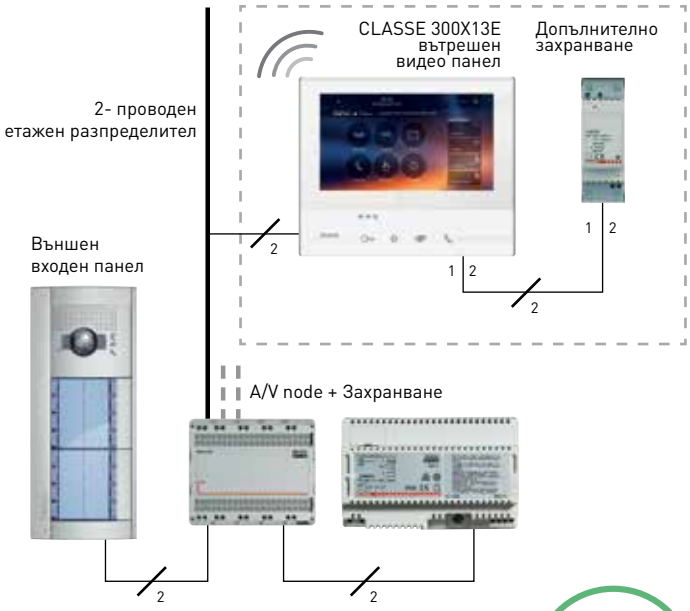

При апартаментни комплекси или много семейни къщи е необходимо допълнително захранване за вътрешния видео панел CLASSE 300X13E.

Подходящ за обновяване на цяла домофонна система

CLASSE 300X13E има 2-проводна технология. За разлика от решения, базирани на Ethernet/ IP системи, 2-проводната технология е **най- доброто решение за подмяна** на стари системи, тъй като съществуващата двойка кабели може да се използва.

*Ще трансферира само аудио повиквания.

Снимките на дисплея са само за илюстрация.

CLASSE 300
СТИЛНИЯТ ИЗБОР

Елегантен дизайн и модерна технология

CLASSE 300 е серия "handsfree" вътрешни видеопанели с широк **7-ИНЧОВ СЕНЗОРЕН ДИСПЛЕЙ**, които впечатляват с блестящ финиш и стъклен ефект.

Специалната форма на устройството със заоблени ъгли и метализиран корпус придават усешане за тънък и фин дисплей с **УНИКАЛЕН СТИЛ.**

Основните функции могат да се активират с докосване на **СЕНЗОРНИТЕ БУТОНИ,** разположени на лесно достъпно място и релефни линии за бърза достъп.

DESIGN AWARD 2016

CLASSE 300 спечели престижната международна награда, потвърждавайки талантът на Bticino да комбинира дизайн и технология.

CLASSE 300
СТИЛНИЯТ ИЗБОР

CLASSE 300X13E комбинира
уникален и иновативен стил
с напреднала технология,
която дава абсолютна свобода,
благодарение на Wi-Fi
свързаността.

CLASSE 300 е налична в два варианта: тъмен и светъл дизайн. Може да се монтира на маса.

Светъл дизайн

Тъмен дизайн

Тъмен дизайн

СЕНЗОРНИТЕ БУТОНИ,
които контролират основните функции на видео панела имат релефни линии за бърз достъп.

ЛЕСЕН ПОДХОД В ЕЖЕДНЕВИЕТО

Отключване на врата

Активиране на камера

Настройване на предпочитания

Комуникация "handsfree"

Интуитивен достъп до всички функции

Отключва вратата
на посетителите, които вие решите

Отговаря
на позвънянията на посетителите

Управлява **настройките на дисплея** за избор на различни фонове или мелодии

Наблюдение пред входната врата:
може да получите снимки от камерата на външния панел или от други камери, свързани към вашата система

Използвате CLASSE 300 за **комуникация** между различни стаи на дома или с други къщи/ апартаменти

Може да настроите CLASSE 300 да **отваря вратата автоматично** при входящо позвъняване (тази функция може да се активира или анулира по всяко време)

Ако имате нужда от **тишина и спокойствие** може да изключите звука на CLASSE 300 и да го активирате когато е необходимо

Може да активирате други функции, които са свързани към системата ви, като стълбищно осветление или отключване на втора врата

Да оставите съобщение
чрез функция "NOTE"

Активирате системата за отговаряне на повиквания (важи само за CLASSE 300X13E - CLASSE 300V13M), за да получите **запис на видео** кой Ви е търсил. Когато не сте у дома може да оставите **видео съобщение** за хората, които ще ви потърсят.

CLASSE 300

Характеристики и функции

	Classe 300X13E	Classe 300X13E	Classe 300V13E	Classe 300V13E	Classe 300V13M
	344642	344643	344612	344613	344622
7" ЦВЕТЕН, СЕНЗОРЕН ВИДЕО ДИСПЛЕЙ	•	•	•	•	•
HANDSFREE	•	•	•	•	•
INDUCTIVE LOOP - Индуктивен контур [1]	•	•	•	•	•
ЦВЯТ	светъл	тъмен	светъл	тъмен	светъл
МОНТАЖ	стена/ маса	стена/ маса	стена/ маса	стена/ маса	стена/ маса
ОТКЛЮЧВАНЕ НА ВРАТА	•	•	•	•	•
КОНТРОЛ НА СТЪЛБИЩНО ОСВЕТЛЕНИЕ	•	•	•	•	•
ВХОДЕН ПАНЕЛ/ АКТИВИРАНЕ ЧРЕЗ SCROLL	•	•	•	•	•
ИНТЕРКОМ [2]	•	•	•	•	•
ФУНКЦИЯ ПАМЕТ	•	•			•
ФУНКЦИЯ "NOTE"	•	•	•	•	•
ФУНКЦИЯ "ПРОФЕСИОНАЛНО СТУДИО (ОФИС)"	•	•	•	•	•
WI-FI ВРЪЗКА	•	•			
НАЛИЧНО В КОМПЛЕКТ [3]	•				•

1) За използване от хора, използващи слухови апарати с Т-селектор и хора с увредено зрение, благодарение синтезирането на речеви напътствия към потребителя.
2) Аудио повикване между вътрешни видео дисплеи на един и същи дом, макс. 3 минути

Изглед отпред

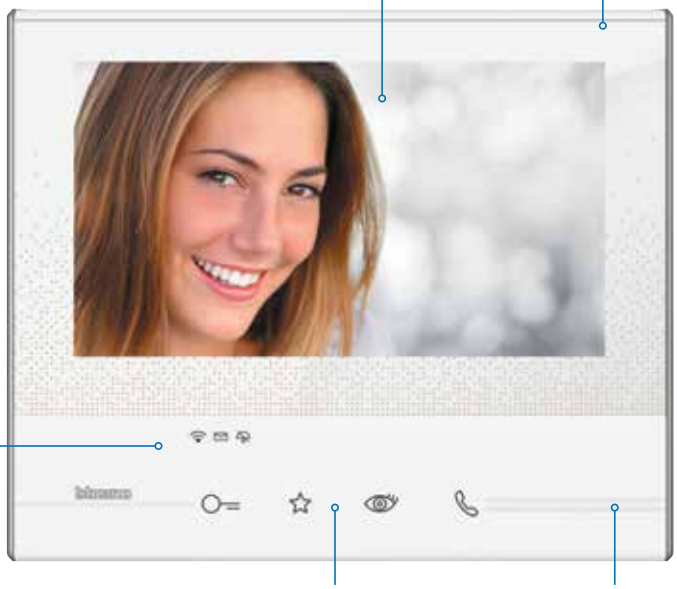

Отключване на врата

Любима функция (конфигурира се най- често използваната функция, напр.: интерком, стълбищно осветление, и др.)

Активиране/ избор на входен панел

Приемане/ Приключване на повикване

Изглед отзад



CLASSE 300

Каталожна информация

344642

344643

344612

344613

344622

344632

336803

346020

Кат. номер	CLASSE 300X13E HANDSFREE ВЪТРЕШЕН ВИДЕО ПАНЕЛ
344642	Двупроводен, с Wi-Fi връзка "handsfree" вътрешен видео панел: вградена функционалност за хора с увреден слух и/или зрение; 7" сензорен LCD дисплей; вграден видеодомофонен секретар; светъл дизайн. Капацитивни бутони за управление на основните видео домофонни функции: отключване на врата, приемане на повикванията, активиране на входния панел/ преглед на изображенията от различните камери/ входни панели и любима функция (за най- често използвана функция, напр: стълбищно осветление, интерком, др. функции). Специални релефни линии, за бърз достъп до функциите: отключване на врата и приемане на повикването. LED индикатори за състоянието. Настройките на панела се задават директно от вграденото меню. Запис на съобщения: текстът се въвежда, директно от вградената виртуална клавиатура или се прави аудио-запис (например: Обадете са на номер... или Моля, купи...). Възможност за гласова комуникация с портиерна станция (ако има инсталирана такава - след специфично повикване). Адресирането на устройството може да бъде изпълнено физически, посредством конфигуратори или виртуално, от менюто. Вътрешният панел може да се свърже към локалната WiFi мрежа и да се използва смарт-устройство, за дублиране на основните видео-домофонни функции (отключване на врата, приемане на повикванията, активиране на входния панел/преглед на изображенията от различните камери/ входни панели и др.) За целта на смарт-устройството, трябва да се инсталира приложението "Door Entry" (за Android & iOs).
344643	Като 344642 - тъмен дизайн

Кат. номер	ДОПЪЛНИТЕЛНИ АКСЕСОАРИ
344632	Носеща стойка за бюро или маса за вътрешен видео панел Classe 300.
336803	Кабел 8 проводен с конектор за инсталиране на носеща стойка за маса/ бюро.

Кат. номер	ДОПЪЛНИТЕЛНО ЗАХРАНВАНЕ
346020	Допълнително 2 DIN захранване, използвано за локално захранване на Classe 300X13E вътрешен видео панел в многофамилни комплекси.

Кат. номер	CLASSE 300V13E HANDSFREE ВЪТРЕШЕН ВИДЕО ПАНЕЛ
344612	Двупроводен, "handsfree" вътрешен видео панел: вградена функционалност за хора с увреден слух и/ или зрение; 7" сензорен LCD дисплей; светъл дизайн. Капацитивни бутони за управление на основните видео домофонни функции: отключване на врата, приемане на повикванията, активиране на входния панел/ преглед на изображенията от различните камери/ входни панели и любима функция (за най- често използвана функция, напр: стълбищно осветление, интерком, др. функции). Специални релефни линии, за бърз достъп до функциите: отключване на врата и приемане на повикването. LED индикатори за състоянието. Настройките на панела се задават директно от вграденото меню. Запис на съобщения: Текстът се въвежда, директно от вградената виртуална клавиатура или се прави аудио-запис (например: Обадете са на номер... или Моля, купи...). Възможност за гласова комуникация с портиерна станция (ако има инсталирана такава - след специфично повикване). Адресирането на устройството може да бъде изпълнено физически, посредством конфигуратори или виртуално, от менюто.
344613	Като 344612 - тъмен дизайн

Кат. номер	CLASSE 300V13M HANDSFREE VIDEO INTERNAL UNIT
344622	Двупроводен вътрешен видео панел с вградена функционалност за хора с увреден слух и/ или зрение; 7" сензорен LCD дисплей; вграден видеодомофонен секретар; светъл дизайн. Капацитивни бутони за управление на основните видео домофонни функции: отключване на врата, приемане на повикванията, активиране на входния панел/ преглед на изображенията от различните камери/ входни панели и любима функция (за най- често използвана функция, напр: стълбищно осветление, интерком, др. функции). Специални релефни линии, за бърз достъп до функциите: отключване на врата и приемане на повикването. LED индикатори за състоянието. Настройките на панела се задават директно от вграденото меню. Запис на съобщения: текстът се въвежда, директно от вградената виртуална клавиатура или се прави аудио-запис (например: Обадете са на номер... или Моля, купи...). Възможност за гласова комуникация с портиерна станция (ако има инсталирана такава - след специфично повикване). Адресирането на устройството може да бъде изпълнено физически, посредством конфигуратори или виртуално, от менюто.

CLASSE 300

Размери

РАЗМЕРИ

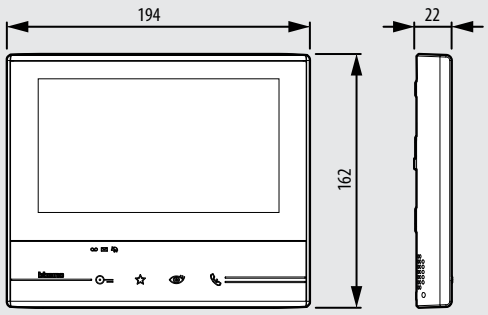

344612 – 344613 – 344642 – 344643 – 344622

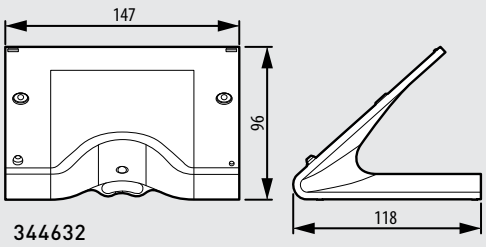

344632

Размери в mm

CLASSE 300

Налично в комплект

363911

Видео-домофонен комплект: 7" Сензорен "handsfree" вътрешен панел, с памет; използване на смарт-устройство, за дублиране на основните функции; Входен панел, с широкоъгълна камера и RFID-четец на баджове (6бр. в комплекта) за отключване на врата; Захранване и A/V интерфейс. Може да разширите системата чрез добавяне на допълнителен вътрешен панел: входният панел е за макс. 2 абоната.

363611

Видео-домофонен комплект: 7" Сензорен "handsfree" вътрешен панел, с памет; Входен панел, с широкоъгълна камера и RFID-четец на баджове (6бр. в комплекта) за отключване на врата; Захранване и A/V интерфейс. Може да разширите системата чрез добавяне на допълнителен вътрешен панел: входният панел е за макс. 2 абоната.

CLASSE 300X13E

Правна информация

Потребителят трябва сам да свърже вътрешният панел към локалната си WiFi мрежа, за да може да използва собствено мобилно устройство, за дублиране на основните видео-домофонни функции.
Потребителят трябва да има подписан договор с фирма-доставчик на Internet услуги (ISP - Internet Service Provider), която е длъжна да му осигури необходимото техническо оборудване и достъп до Интернет.
BTicino (част от Legrand Group) няма никакви ангажименти, по отношение на това.
Потребителят трябва сам да изтегли и инсталира на собственото си мобилно устройство, приложението "Door Entry" (за Android & iOs).
Само и единствено по този начин, потребителят ще може да се възползва от допълнителните услуги, предоставяни му от Bticino, като екстра към базовите функции на вътрешния видео-домофонен панел, модел Classe 300X13E. Въпросните услуги, предлагани с приложението "Door Entry", позволяват отдалечена комуникация през Интернет, с видео-домофонния панел, модел Classe 300X13E.
Интеграцията и добрата комуникация между Classe 300X13E и приложението "Door Entry", в този случай зависят от:
a) качеството на Wi-Fi сигнала
b) скоростта на домашния Интернет, съгласно подписания договор
c) тарифния план за достъп до мобилен Интернет, през мобилното устройството на потребителя
Bticino не носи никаква отговорност за последствията, при условие че някое от изброените условия липсва или не покрива изискванията за нормална работа с продукта.
Видео-домофонният панел, модел Classe 300X13E поддържа VoIP streaming. Потребителят е длъжен да провери, в своя тарифния план за достъп до мобилен Интернет през мобилно устройство, дали тази функция не е забранена.
Бихме желали също да ви информираме, че ползването на приложението "Door Entry" и предоставяните от Bticino отдалечени услуги, изискват използване на мобилен интернет. Ползването на мобилен интернет може да генерира допълнителни разходи, които са отговорност и за сметка на потребителя. Цената на мобилния интернет, зависи от сключения договор между потребителя и фирмата- доставчик на тази услуга (ISP).

Легранд България ЕООД
София 1766, ж.к. Младост 4
Бизнес Парк София, сгр.7
☎ +359 2 489 9297
bureau.sofia@legrandelectric.com

AD-EXCM16PI300C/GB - Издание 2017

Legrand си запазва правото да променя съдържанието на този каталог по всяко време
и да комуникира модификациите по всякакъв начин и форма на този каталог.